
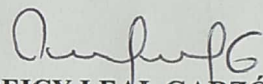
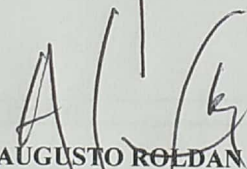


FUNDACION TECNOLOGICA ALBERTO MERANI
ESTADO DEL RESULTADO INTEGRAL
PARA LOS AÑOS TERMINADOS EL 31 DE DICIEMBRE DE 2018 Y 2017
(Cifras expresadas en miles de pesos colombianos)

	<u>Notas</u>	<u>2018</u>	<u>2017</u>
Ingresos de actividades ordinarias	19	1.925.622	1.617.068
Costo de ventas	20	(1.559.754)	(1.136.588)
Ganancia bruta		365.867	480.480
Otros ingresos	21	258.242	101.883
Gastos de ventas y distribución		-	-
Gastos de administración		-	-
Gastos financieros	22	(18.511)	(14.569)
Otros gastos	22	(78)	(4.875)
Ganancia antes de impuestos		605.521	562.919
Gasto por impuesto		-	-
Ganancia del período		605.521	562.919

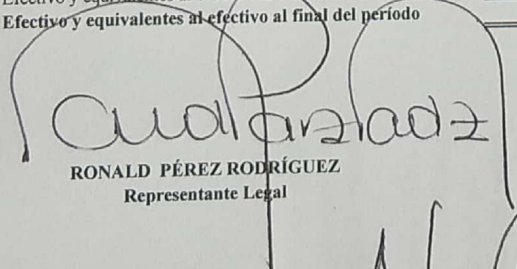

RONALD PÉREZ RODRÍGUEZ
 Representante Legal



DEICY LEAL GARZÓN
 Contador
 T.P. 201790-T

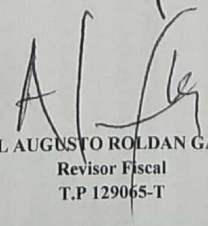

ABEL AUGUSTO ROLDAN GARCIA
 Revisor Fiscal
 T.P 129065-T

FUNDACION TECNOLOGICA ALBERTO MERANI
ESTADO DE FLUJOS DE EFECTIVO PARA LOS AÑOS
TERMINADOS EL 31 DE DICIEMBRE DE 2018 Y 2017
(Cifras expresadas en miles de pesos colombianos)

Notas	2018	2017
Flujos de efectivo por actividades de operación:		
Ganancia del período	605.521	562.919
Ajustes por ingresos y gastos que no requirieron uso de efectivo:		
Depreciación de propiedades, planta y equipo	28.124	14.018
Gastos financieros	-	-
Amortización de activos intangibles	-	5.628
Pérdida por deterioro de deudores	-	-
Pérdida por deterioro de inventarios	-	-
Diferencia en cambio, neta	-	-
Ingresos por valoración de propiedades de inversión	-	-
Impuesto diferido del período	-	9.511
Ajuste a las provisiones	-	-
Flujo de efectivo incluido en actividades de inversión	-	-
Ingresos por valoración de instrumentos financieros	-	-
Ingresos por intereses	(62.194)	-
Ganancia en venta de equipos	-	-
Dividendos	-	-
Cambios en activos y pasivos de operación		
(Aumento) en deudores comerciales y otros	76.177	164.208
(Aumento) en inventarios	(524)	74
(Aumento) en pagos anticipados	294.196	6.865
(Disminución) en proveedores	-	-
Aumento en cuentas por pagar	(10.710)	109.201
Aumento en impuestos corrientes por pagar	(2.831)	2.184
Aumento en obligaciones laborales	21.992	3.088
Anticipos y avances recibidos	(59.476)	60.649
Efectivo neto generado por actividades de operación	890.276	810.871
Flujos de efectivo por actividades de inversión:		
Inversiones en instrumentos financieros	-	-
Valor recibido por liquidación de instrumentos financieros	-	-
Compras de propiedades, planta y equipo	(219.118)	(7.929)
Valor recibido por venta de equipos	-	-
Compras de intangibles	-	(7.337)
Préstamos a terceros y empleados	-	-
Valor recibido por pago de Préstamos a terceros y empleados	-	-
Valor recibido por dividendos	-	-
Efectivo neto utilizado en actividades de inversión	(219.118)	(15.266)
Flujos de efectivo por actividades de financiación:		
Aportes de los accionistas	-	-
Reinversion Excedentes	(562.919)	(443.666)
Préstamos recibidos	-	4.725
Pago de préstamos e intereses	-	-
Efectivo neto utilizado en actividades de financiación	(562.919)	(438.941)
Aumento neto en el efectivo y equivalentes al efectivo	108.239	356.664
Efectivo y equivalentes al efectivo al comienzo del período	1.319.629	962.966
Efectivo y equivalentes al efectivo al final del período	1.427.867	1.319.629



RONALD PÉREZ RODRÍGUEZ
Representante Legal



DEICY LEAL GARZÓN
Contador
T.P. 201790-T



ABEL AUGUSTO ROLDAN GARCIA
Revisor Fiscal
T.P 129065-T

FUNDACION TECNOLOGICA ALBERTO MERANI
ESTADO DE CAMBIOS EN EL PATRIMONIO POR LOS AÑOS
TERMINADOS EL 31 DE DICIEMBRE DE 2018 Y 2017
 (Cifras expresadas en miles de pesos colombianos)

	Fondo Social	Superavit de capital	Reservas	Excedentes acumulados adopción NIIF	Excedentes acumulados	Total
Saldo al 31 de diciembre de 2014	2.863.765	-	-	417.045	-	3.280.810
Aportes de los Fundadores	-	-	-	-	-	-
Excedentes/Perdidas del periodo	-	-	-	-	165.679	165.679
Apropiaciones	-	-	-	-	-	-
Dividendos decretados (N/A)	-	-	-	-	-	-
Saldo al 31 de diciembre de 2015	2.863.765	-	-	417.045	165.679	3.446.489
Aportes de los Fundadores	-	-	-	-	-	-
Excedentes/Perdidas del periodo	-	-	-	-	698.812	698.812
Apropiaciones	587.901	-	-	-	(165.679)	753.580
Dividendos decretados (N/A)	-	-	-	-	-	-
Saldo al 31 de diciembre de 2016	2.275.841	-	-	417.045	698.812	3.391.721
Aportes de los Fundadores	-	-	-	-	-	-
Excedentes/Perdidas del periodo	-	-	-	-	562.919	562.919
Apropiaciones	255.146	-	-	(150.000)	(698.812)	593.666
Dividendos decretados (N/A)	-	-	-	-	-	-
Saldo al 31 de diciembre de 2017	2.531.010	-	-	267.045	562.919	3.360.974
Aportes de los Fundadores	-	-	-	-	-	-
Excedentes/Perdidas del periodo	-	-	-	-	605.521	605.521
Apropiaciones	245	-	-	-	(562.919)	562.674
Dividendos decretados (N/A)	-	-	-	-	-	-
Saldo al 31 de diciembre de 2018	2.531.255	-	-	267.045	605.521	3.403.821

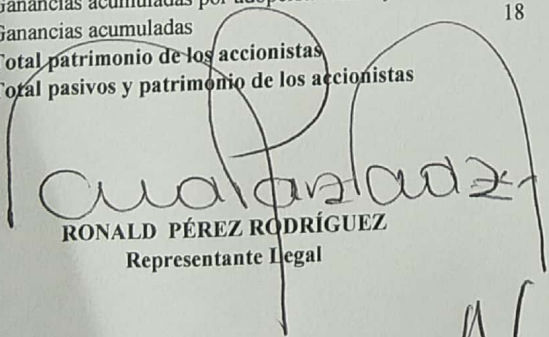

RONALD PÉREZ RODRÍGUEZ
 Representante Legal

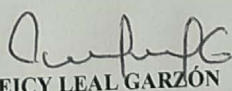

DEICY LEAL GARZÓN
 Contador
 T.P. 201790-T

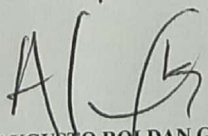

ABEL AUGUSTO ROLDAN GARCIA
 Revisor Fiscal
 T.P. 129065-T

FUNDACION TECNOLOGICA ALBERTO MERANI
ESTADO DE SITUACIÓN FINANCIERA AL 31 DE DICIEMBRE DE 2018 Y 2017
(Cifras expresadas en miles de pesos colombianos)

	Notas	2018	2017
ACTIVOS			
Activos corrientes			
Efectivo y equivalentes de efectivo	6	1.427.867	1.319.629
Activos financieros	7	-	310.965
Deudores comerciales y otros	8	321.895	245.718
Inventarios	9	145.436	145.960
Pagos anticipados	10	856.974	562.778
Total activos corrientes		2.752.173	2.585.050
Activos no corrientes			
Activos financieros		-	-
Deudores		-	-
Propiedades de inversión		-	-
Propiedades, planta y equipo	11	1.029.530	1.287.821
Activos intangibles		-	-
Activos por impuestos diferidos		-	-
Total activos no corrientes		1.029.530	1.287.821
Total activos		3.781.703	3.872.872
PASIVOS Y PATRIMONIO			
Pasivos corrientes			
Obligaciones financieras	12	-	4.725
Proveedores		-	-
Cuentas por pagar	13	490	11.200
Impuestos corrientes por pagar	14	5.533	8.364
Obligaciones laborales	15	45.982	23.991
Deudores Varios	16	31.077	109.342
Anticipos y avances recibidos	17	294.800	354.276
Total pasivos corrientes		377.882	511.897
Pasivos no corrientes			
Obligaciones financieras		-	-
Provisiones		-	-
Pasivos por impuesto diferido		-	-
Total pasivos corrientes		377.881	511.897
Total pasivos		-	-
Patrimonio de los accionistas			
Fondo Social - ESAL	18	2.531.255	2.531.010
Superavit de capital		-	-
Reservas		-	-
Ganancias acumuladas por adopción NIIF Pymes	18	267.045	267.045
Ganancias acumuladas	18	605.521	562.919
Total patrimonio de los accionistas		3.403.821	3.360.974
Total pasivos y patrimonio de los accionistas		3.781.703	3.872.872


RONALD PÉREZ RODRÍGUEZ
Representante Legal


DEICY LEAL GARZÓN
Contador
T.P. 201790-T


ABEL AUGUSTO ROLDAN GARCIA
Revisor Fiscal
T.P. 129065-T